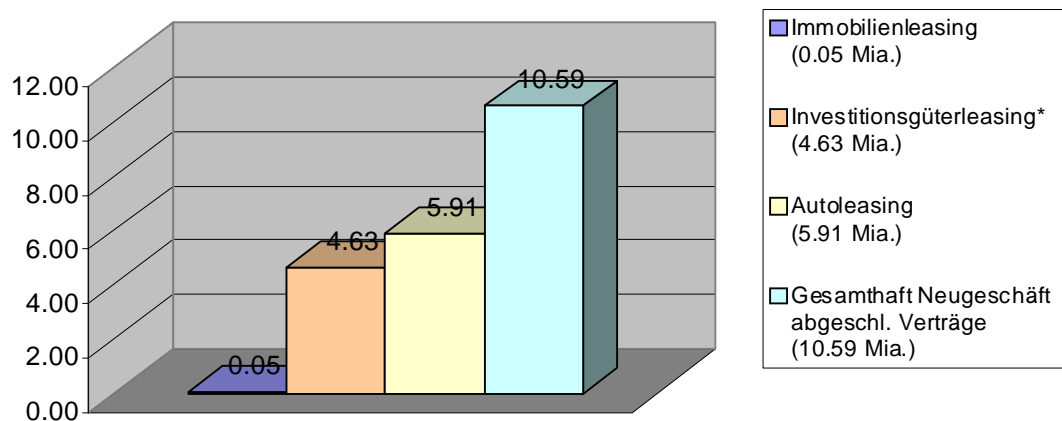


## 4. Zahlen und Fakten

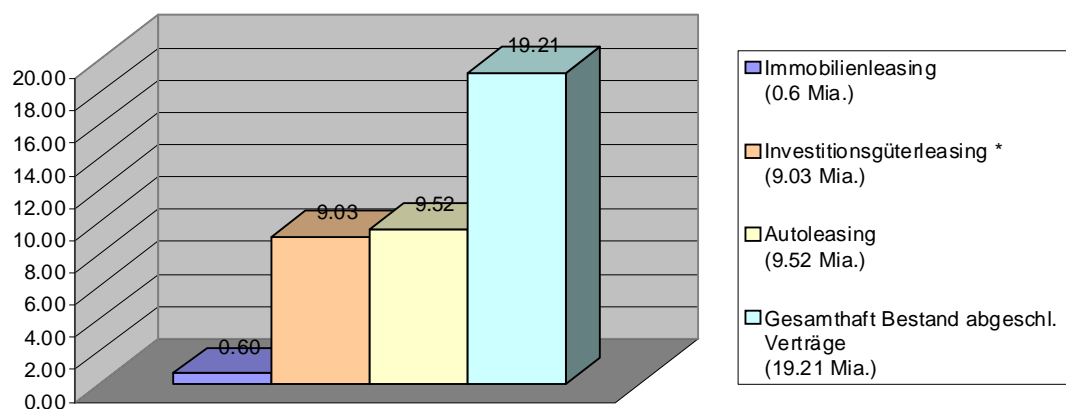
### I. Leasingmarkt per 31. Dezember 2007

#### A. Neugeschäft der Verbandsmitglieder 2007 (Umsatz in Mia. CHF per 31.12.07)



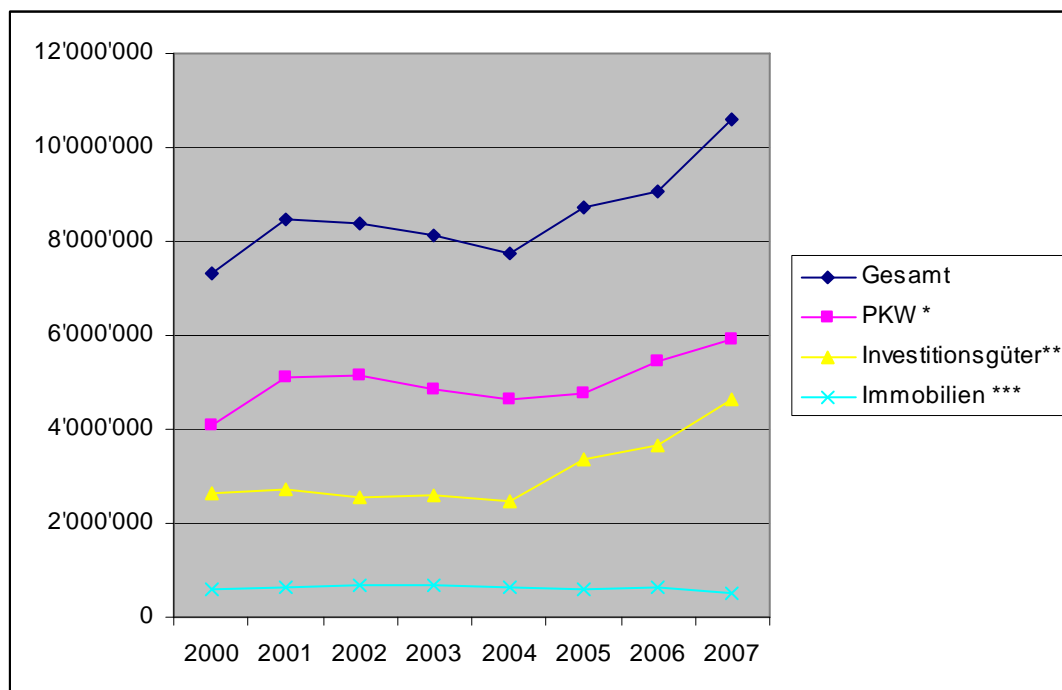
\* inkl. NFZ bis 3.5 T: 0.42 Mia. + über 3.5 T: 0.61 Mia.

#### B. Volumen Verbandsmitglieder 2007 (Bestand in Mia. CHF per 31.12.07)



\* inkl. NFZ bis 3.5 T: 1.0 Mia. + über 3.5 T: 1.1 Mia.

**C. Entwicklung Neugeschäfte Verbandsmitglieder 2000 - 2007**  
(Volumen Neuabschlüsse in CHF 1'000)

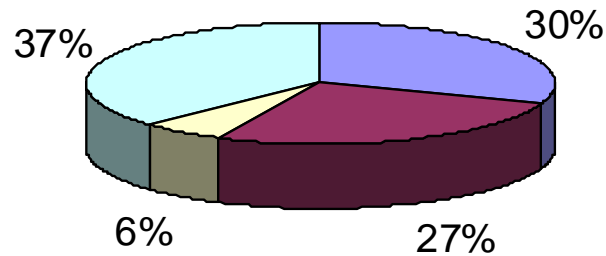


**Legende:**

\* privat und Gewerbe

\*\* inkl. Nutzfahrzeuge

\*\*\* Bestand (Volumen) nur 1 Anbieter erfasst

**D. Der Marktanteil nach Branchen**

- Schweizer Banken
- bankenzugehörige Gesellschaften
- unabhängige Gesellschaften
- Captives (marken- oder importeur-nahe Gesellschaften)

**E. Gesamtmarkt (Schätzung)**

Die Mitglieder des Schweizerischen Leasingverbandes (SLV) decken nach Schätzung des SLV ca. 80 - 90 % des gesamten Leasingmarktes der Schweiz ab. Der gesamte Leasingmarkt Schweiz dürfte demnach einen

**Bestand von CHF 22 Mia. Vertragsvolumen**

aufweisen.